


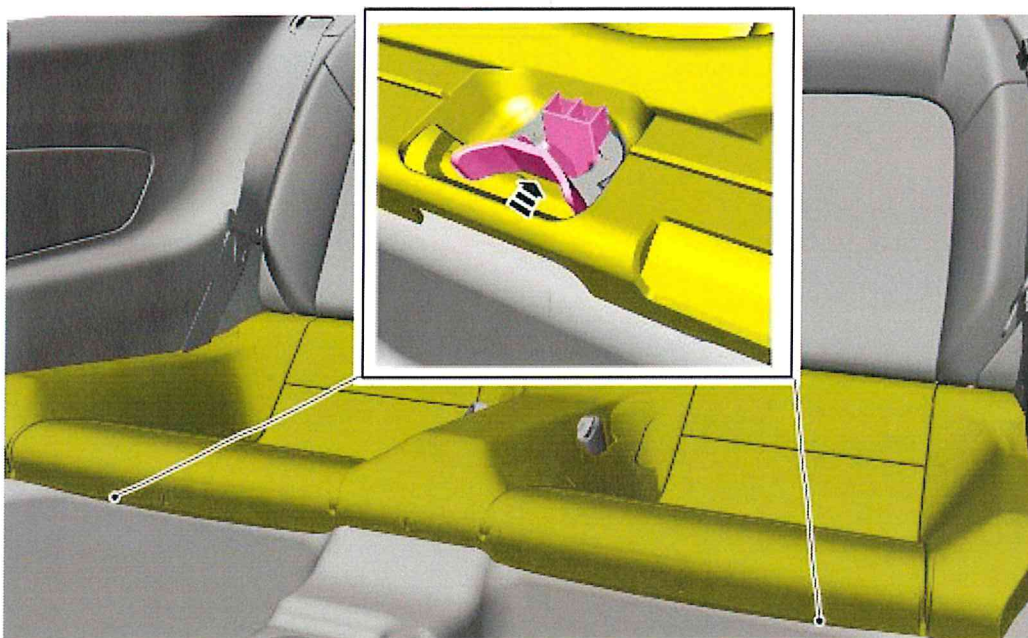
Rücksitze - Rücksitzkissen

Mustang 2015.00 (02/2014-)

 Drucken**Aus- und Einbau****Ausbau**

BEACHTEN: Ausbausritte in dieser Arbeitsanweisung können Einbaudetails beinhalten.

1.  ANMERKUNG: Die Sitzkissenlaschen müssen zum Lösen aus dem Boden eingedrückt werden. Wenn die Verriegelungslaschen nicht eingedrückt werden, können die Laschen brechen.



E184887

2.



E184888

Einbau

1. Bauteile in umgekehrter Reihenfolge einbauen.

**Rücksitze -
Rücksitzlehne—Cabrio**

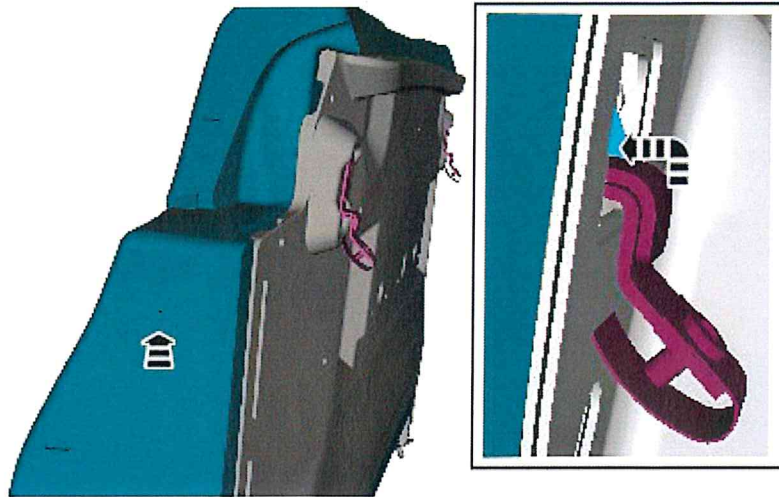
Mustang 2015.00 (02/2014-)

 Drucken**Aus- und Einbau****Ausbau**

1. Siehe: [Rücksitzkissen](#) (501-10B Rücksitze, Aus- und Einbau).
2. *Anzugsdrehmoment: 47,5 Nm*



3.



E187414

Einbau

1. Bauteile in umgekehrter Reihenfolge einbauen.